

Infrawave Lounge

Équipement standard



- Finition extérieure verticale et finition intérieure horizontale en cèdre rouge Canadien;
- Banquette ergonomique en cèdre rouge;
- Porte en verre de sécurité teinte 1850x590x8mm, incl. charnières brunes et poignée;
- Unité de commande digitale;
- Émetteurs IR : DUO en face, Quartz ergonomiques pour le dos et sol chauffant;
- Serviette adaptée pour les émetteurs ergonomiques;
- 2 bandes LED RGB flexibles dans le plafond, incl. télécommande;
- Connexion Bluetooth, incl. 1 haut-parleur;
- Supplément pour les modèles sur mesures.

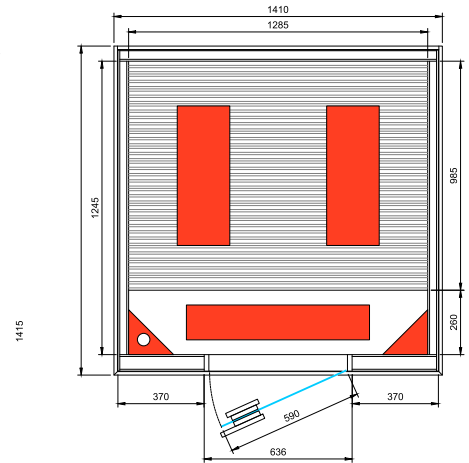
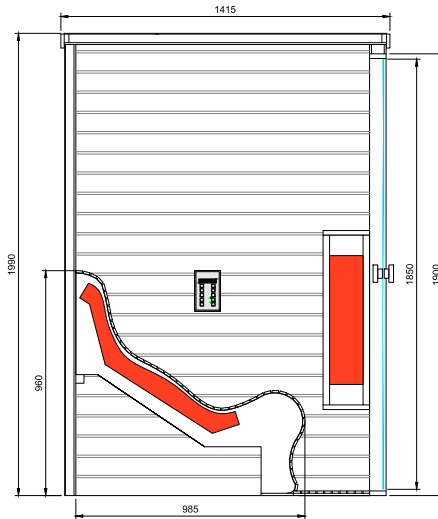
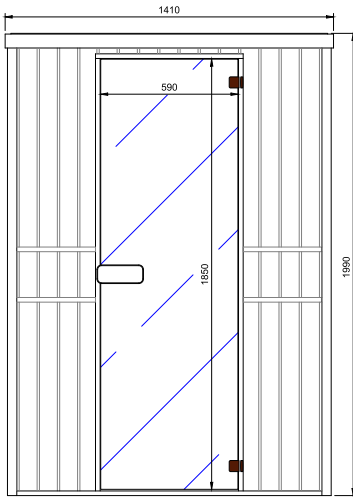


Modèle	Dimensions: L x P x H (cm)	Émetteurs IR	Wattage	Art. No.
2 PERS.	141 x 141 x 202	DUO & Quartz Vitae	2780W	3380836

OPTIONS

Options	Art. No.
Diminuer la largeur- 10%	3380837
Grandir la largeur jusqu'à 20 cm- 15%	3380838
Grandir la largeur jusqu'à 40 cm- 20%	3380839
Grandir la profondeur jusqu'à 20cm- 15%	3380840
Grandir la profondeur jusqu'à 40cm- 20%	3380843
Diminuer la hauteur- 10%	3380844
Grandir la hauteur jusqu'à 20cm- 15%	3380845
Changement de la forme de la cabine- 50%	3380846
Ajouter ou changer la position d'un émetteur dans une cabine standard	3380850
Supprimer un émetteur	3380851
Paroi arrière et façade en parties multiples	350299
Serviette spéciale pour l'émetteur ergonomique	230099
Façade vitrée en verre de sécurité transparent 6mm incl. porte 550mm largeur, charnières et poignée	339933

Modèle - 2 PERS.



IR Elements			
Quartz	DUO	Healing Panel	max 2780W
2 x 600W	2 x 750W/500W	80W	